Fiche technique

KIT FIX APB - PIED DE POTEAU RÉGLABLE "PRêT-À-FIXER"

Ce pied de poteau est réglable en hauteur. Simple et rapide à installer, il peut être réglé sur le chantier.

CARACTÉRISTIQUES

Matière

- Acier S235 JR suivant NF EN 10025,
- Épaisseur : 4 mm.

Avantages

- Fourni avec les accessoires de fixation,
- Ne nécessite aucun usinage,
- Réglable sur chantier.

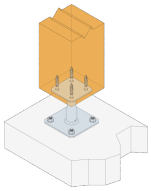

APPLICATIONS

Support

- **Porteur :** bois massif, lamellé-collé, béton,
- **Porté :** bois massif, bois composite, lamellé-collé.

Domaines d'utilisation

- Poteaux de auvent,
- Pergola, terrasse,
- Véranda.

Les informations contenues sur ce site sont la propriété de Simpson Strong-Tie®
Elles ne sont valables qu'associées aux produits commercialisés par Simpson Strong-Tie®

KIT FIX APB - PIED DE POTEAU RÉGLABLE "PRêT-À-FIXER"

DONNÉES TECHNIQUES

Dimensions

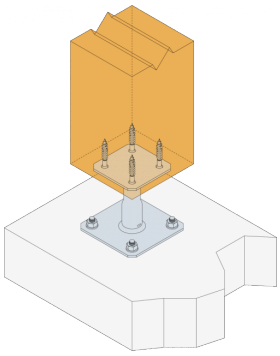

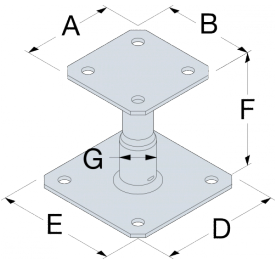

Références	Dimensions [mm]							Perçages platine haute	Perçages platine basse	Contenu du kit
	A	B	D	E	F	G	t	Ø12 [mm]	Ø12 [mm]	
KIT FIX APB100	100	100	130	130	100-150	20	4	4	4	1 APB100/150 - 4 WA M10-78/5 - 4 LAG10080

Valeurs caractéristiques

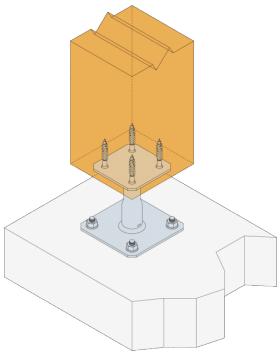

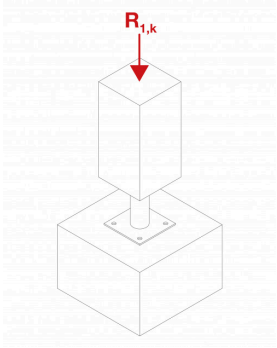

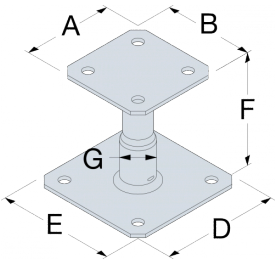

Références	Valeurs caractéristiques - Connexion bois sur support rigide				
	Fixations				Valeurs Caractéristiques - Bois C24 [kN]
	Sur poteau		Sur béton		$R_{1,k}$
	Qté	Type	Qté	Type	
KIT FIX APB100	4	Ø10	4	Ø10*	58/kmod^0,5

* Référez-vous à la gamme d'ancrage Simpson Strong-Tie pour sélectionner l'ancrage adapté. Les solutions standards sont BOAXII, SET-XP, WA, AT-HP, à choisir en fonction du type de béton, de l'entraxe et des distances aux bords.

Les informations contenues sur ce site sont la propriété de Simpson Strong-Tie®
Elles ne sont valables qu'associées aux produits commercialisés par Simpson Strong-Tie®

Valeurs caractéristiques simplifiées

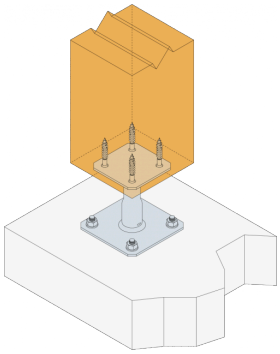

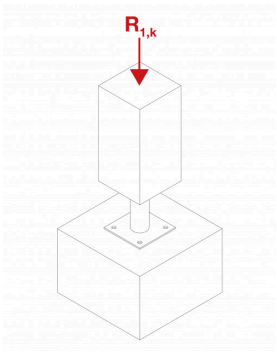

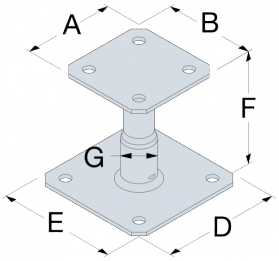

Références	Valeurs caractéristiques simplifiées - Connexion bois sur support rigide				
	Fixations				Valeurs caractéristiques simplifiées - Bois C24 [kN]
	Sur poteau		Sur béton		$R_{1.k}$*
	Qté	Type	Qté	Type	
KIT FIX APB100	4	Ø10	4	Ø10**	69.3

*Les valeurs caractéristiques données dans le tableau ci-dessus sont des valeurs simplifiées basées sur une hypothèse de durée de chargement et de classe de service (Charge moyen terme et classe de service 3, k_{mod} = 0,7 suivant EC5 (EN1995)). Pour d'autres durées de chargement et classes de service, veuillez vous referer à l'ETE-07/0285.
** Referez vous à la gamme d'ancrage Simpson Strong-Tie pour sélectionner l'ancrage adapté. Les solutions standards sont BOAXII, SET-XP, WA, AT-HP, à choisir en fonction du type de béton, de l'entraxe et des distances aux bords.

Les informations contenues sur ce site sont la propriété de Simpson Strong-Tie®
Elles ne sont valables qu'associées aux produits commercialisés par Simpson Strong-Tie®

MISE EN OEUVRE

Fixations

Ce kit comprend :

- 1 pied de poteau APB100/150 acier éléctrozingué,
- 4 goujons WA M10-78/5 en acier électrozingué,
- 4 tirefonds LAG 10-80 en acier zingué blanc.

Installation

Partie haute :

1. Placer la platine supérieure du pied de poteau sous le poteau.
2. Fixer cette platine au poteau à l'aide de tirefonds LAG (pré-perçage nécessaire).

Partie basse :

1. Positionner le poteau verticalement dans la structure.
2. Identifier la position des ancrages au sol sur le support.
3. Percer le support verticalement, au diamètre et à la profondeur préconisés pour les fixations choisies.
4. Fixer la platine inférieure au sol à l'aide d'ancrages adaptés.

ATTENTION: pour l'installation de ce pied de poteau, la section de bois maximale préconisée est 200 x 200 mm.

ZAC des Quatre Chemins - 85400 Sainte Gemme la Plaine - France
tél : +33 2 51 28 44 00 / fax : +33 2 51 28 44 01

Les informations contenues sur ce site sont la propriété de Simpson Strong-Tie®
Elles ne sont valables qu'associées aux produits commercialisés par Simpson Strong-Tie®