

EFFICACE SUR TOUS SUPPORTS : BOIS, MÉTAL, PIERRE, CIMENT, CARRELAGE, VERRE...

- Permet une remise à nu des supports sur surfaces horizontales et verticales.
- Décape facilement et en profondeur plusieurs couches de peintures, vernis, lasures, vitrificateurs, colles, mastics (à l'exclusion des revêtements à deux composants), crépis (hors minéraux) sans altérer les supports.
- Ne coule pas, grâce à sa texture gélifiée, idéale sur les surfaces verticales.

INFOS

INTÉRIEUR
&
EXTÉRIEUR

PRODUIT
PRÊT
À L'EMPLOI

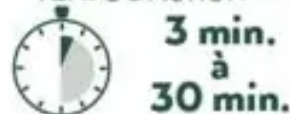
OUTILS
PINCEAU SPATULE BRUSSE
& LAINE D'ACIER N°2



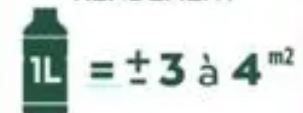
NETTOYAGE DES OUTILS



TEMPS D'ACTION



RENDEMENT



	Vernis, peinture, lasure acrylique	Vernis, lasure, vitrificateur glycéro	Peinture glycéro
▶ 2 couches	3 min.	3 min.	5 min.
▶ Multi-couches	10 min.	15 min.	30 min.

▶ APPLICATION

1 - Agitez le bidon avant emploi et équipez vous de gants et de lunettes de protection.

2 - Appliquez au pinceau une couche épaisse et régulière. Une couche épaisse vous garantit un résultat optimal.

3 - Laissez agir le décapant de 3 à 30 min selon le nombre de couches à décaper.

4 - Retirez le revêtement ramolli à l'aide d'une spatule, un grattoir ou laine d'acier.

5 - Rincez à l'eau tiède (élimination plus facile) avec une brosse dure (nylon ou chiendent).

6 - Laissez sécher 24H avant d'appliquer une nouvelle finition.

Conditions idéales d'application : entre 15°C et 30°C sans pluie et sans vent. Faire un essai au préalable. Sur colles et crépis, le rendement dépendra de l'épaisseur des couches à décaper. Ne pas appliquer le décapant sur des matières plastiques. Ne pas utiliser au soleil. Ne pas stocker à la chaleur ou dans un véhicule au soleil.

▶ CONSEILS V33

• Pour une meilleure performance, griffez les couches avec un abrasif gros grain afin de faciliter la pénétration du décapant.

• Le décapage sur un support à l'horizontale favorisera la pénétration du décapant.


• Si le résultat n'est pas optimal lors de la 1^{re} application, réappliquez une couche de décapant plus épaisse.

• Sur un support en bois, utilisez la spatule dans le sens des fibres du bois.

• Retournez votre bidon de décapant pour utiliser la totalité de produit.

• Vous pouvez utiliser ce produit pour nettoyer vos pinceaux souillés et secs.

Conseils et Astuces

 www.v33.fr
03 84 35 00 00
V33 - BP1
39210 Domblans



DANGER - Contient de l'Acétate de n-butyle et 1,3-dioxolane. EUH208: contient de l'acide (benzothiazol-2-ylthio) succinique. Peut produire une réaction allergique. H225: Liquide et vapeurs très inflammables. H318: Provoque des lésions oculaires graves. H336: Peut provoquer somnolence ou vertiges. EUH066: L'exposition répétée peut provoquer dessèchement ou gerçures de la peau. P101: En cas de consultation d'un médecin, garder à disposition le récipient ou l'étiquette. P102: Tenir hors de portée des enfants. P210: Tenir à l'écart de la chaleur, des surfaces chaudes, des étincelles, des flammes nues et de toute autre source d'inflammation. Ne pas fumer. P271: Utiliser seulement en plein air ou dans un endroit bien ventilé. P280: Porter des gants de protection/des vêtements de protection/un équipement de protection des yeux/du visage. P305+P351+P338: EN CAS DE CONTACT AVEC LES YEUX: rincer avec précaution à l'eau pendant plusieurs minutes. Enlever les lentilles de contact si la victime en porte et si elles peuvent être facilement enlevées. Continuer à rincer. P310: Appeler immédiatement un CENTRE ANTIPOISON ou un médecin. P501: Éliminer le contenu/récipient dans une déchetterie (contacter la collectivité locale). UFI: PU30-M0F3-M00J-XP18



5056471
EMB 39 199B
Made in France

DÉCAPANT GEL EXPRESS®
votre allié pour un résultat parfait !