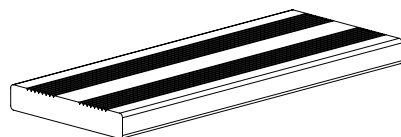


GRIP

LA TERRASSE BOIS RAINURÉE EN TOUTE SIMPLICITÉ

DESIGN



27x145 mm



34x185 mm




Hydrofuge - 27x145 mm




Hydrofuge - 34x170 mm



Préservé vert



Préservé marron



Préservé hydrofuge vert

GAMME RÉSINEUX



Terrasse Pin Rouge du Nord préservée verte - 27 x 145 mm

Les + produits

- Une terrasse économique et durable
- Un design intemporel
- Préservation Classe 4, gage de durabilité

PIN ROUGE DU NORD - *Pinus Sylvestris*

- > **Préservation** : Classe 4, soit par autoclave, soit hydrofugée
- > **Etat de surface** : Une face rainurée de référence
- > **Qualité** : AB et US

LES DOMAINES D'EMPLOI

- Platelages extérieurs en bois
- Constructions neuves et rénovations
- Habitats individuels, collectifs, aménagements urbains

Nos garanties



Notre engagement environnemental






* Sauf Hydrofuge
Retrouvez toutes nos garanties sur www.silverwood.fr



Terrasse Pin Rouge du Nord préservée marron - 27 x 145 mm

SYNOPTIQUE

ESSENCE	PLAN	SECTION	FACE DE RÉFÉRENCE	QUALITÉ	PRÉSERVATION		
					CLASSE 4 VERT	CLASSE 4 MARRON	CLASSE 4 VERT HYDROFUGE
Pin Rouge du Nord <i>Pinus Sylvestris</i>		27 x 145 mm	Rainurée	AB et US	•	•	
		34 x 185 mm		AB	•	•	
		27 x 145 mm		US			•
		34 x 170 mm		AB			•

La mise en œuvre

Les règles de mise en œuvre suivantes sont valables pour les platelages de type 1 selon le DTU 51.4. Pour les autres cas, se référer à ce DTU pour les détails spécifiques de mise en œuvre.

1. Pose traditionnelle par vissage conforme au DTU 51- 4 Platelages extérieurs en bois
2. Pose sur lambourdes sur sol stabilisé, dalle béton ou plots réglables
3. Prévoyez de doubler les lambourdes au niveau de la jonction en bout de lames
4. Entraxe maximal des lambourdes : 65 cm
5. Fixation par 2 vis inox à chaque point d'appui de la lame sur la lambourde
6. Pré-perçage obligatoire en bout de lame. Les bouts de lame doivent reposer sur la lambourde

L'entretien


Pour entretenir votre terrasse bois, un nettoyage à l'eau à l'aide d'un balai à brosse rigide est conseillé deux fois par an, selon le DTU 51.4 Platelages extérieurs en bois.

Veillez à bien dégager les fonds de rainures pour supprimer tout développement de moisissures et pollutions diverses qui sont les principales sources de glissance.

Une évolution de la teinte est normale sans autre entretien spécifique.

ZOOM ESSENCE

PIN ROUGE DU NORD



Nom Latin : *Pinus Sylvestris*

Origine : Scandinavie et Russie

Densité : 520 kg/m³


Cette essence est la solution incontournable pour une application en terrasse bois. Elle est durable jusqu'à 50 ans dès lors qu'elle est préservée Classe 4

Aspect visuel : brun rouge, nettement veiné, fil droit, grain assez fin

ZOOM HYDROFUGE

> Le traitement hydrofuge confère au bois des propriétés déperlantes. Il permet une excellente stabilité dimensionnelle, une longévité accrue et une résistance durable aux champignons et aux moisissures.

LES ACCESSOIRES

PRODUIT	Lambourde bois résineux
PROFIL	 Raboté calibré
ESSENCE	Pin Rouge du Nord - <i>Pinus Sylvestris</i>
PRÉSERVATION	Classe 4 vert ou marron
EP X LARG. UTILE	45 x 70 mm
LONGUEURS	Selon disponibilité



www.silverwood.fr